





설 연휴기간(2.9.~2.12. 4일간) 참배객 안내문

민족 고유의 명절인 설을 맞이하여 엄숙하고 경건한 참배 분위기를 조성하고 국가유공자와 유족이 편안히 참배하실 수 있도록 안내하오니 참고하시기 바랍니다.

-  **현충원 역에서 출발하는 보훈모시미(셔틀버스)는 증차 운행 합니다.**
대중교통을 이용하시는 참배객의 편의를 위하여 보훈모시미는 평상시보다 **증차(1대 → 2~3대)하여 운행**하오니 많은 이용 바랍니다.
※ **대전역(고속철도)의 셔틀버스**는 이용객이 적고 지하철의 이용이 신속하며 겨울철 사고예방을 위해 **이번 설 연휴기간에 운행하지 않으니 이점 양지하여 주시기 바랍니다.**

-  **설 연휴기간에는 원 내 일방통행을 실시합니다.**
연휴기간 중 교통량 증가에 따라 3·4·7묘역 구간은 **일방통행을 실시**하오니 첨부된 일방통행로 및 주차지역을 미리 확인하시고, 묘소 옆 도로에 주차하실 경우 **진행방향 우측으로 주차**하여 주시기 바랍니다.

-  **귀가 시 후문을 적극 이용해 주세요. [후문 진입 불가]**
설 연휴기간에 장병 제2·3·4·7묘역을 방문하시는 참배객은 귀가 시, **교통체증이 덜한 후문으로 출차**하여 주시기 바랍니다.

-  **여러분의 적극적인 관심과 협조 부탁드립니다.**
쓰레기는 수거해가거나 불가피한 경우 지정된 장소에 버려 주시기 바라며 **반려동물 동반 및 향불, 음식조리, 흡연 등 불을 피우는 행위** 등은 **절대 금지**하고 있으니 준수하여 주시기 바랍니다.

국가와 민족을 위해 헌신하신 국가유공자와 유가족을 편안히
모실 수 있도록 국립대전현충원 직원 모두가 최선을 다하겠습니다.
풍요롭고 뜻 깊은 설 보내시길 바랍니다.

※ 문의사항 연락처 : 민원안내실(042-820-7070~1) / 담당자(042-820-7015)

찾아오시는 길 안내

현충원에 찾아오시는 자세한 내용은 국립대전현충원 홈페이지의
국립대전현충원 소개 - 오시는 길을 참조하여 주시기 바랍니다.
(http://www.dnc.go.kr/html/kr/intr/intr_0607.html)

국립대전현충원 찾아오시는 길

○ 시내버스 이용 시

노선 번호	운행구간	운행 대수	역 및 터미널 경유 여부
102번	대전역 ↔ 수통골	22대(2.9.) 18대(2.10.)	유성·대전복합터미널 대전역
107번	대전역 ↔ 동학사	8대	유성시외버스터미널 대전역

○ 지하철 이용 시

(방법1) 현충원역 2번 출구로 나와 보훈모시미 이용

(방법2) 현충원역 3번 출구로 나와 102, 107번 시내버스 이용

○ 자가용 이용 시

- 호남고속도로 유성IC 이용

- 유성IC 통과 후 공주, 동학사(32번국도) 방면 5Km 위치

보훈모시미 이용 방법

○ 출발장소 : 현충원역 2번 출구 보훈모시미 승강장

○ 운행구간 : 현충원역 ↔ 묘역

○ 운행시간 : 09:00 ~ 17:00

○ 배차시간 : 현충원역 출발 기준 매시 30분 간격(점심시간 운행, 무료)

○ 연 락 처 : 010-4884-9450(042-820-7070~1)

설 전(前) 주말 및 연휴기간 교통흐름도 안내

범례	
	1구역 일방통행
	2구역 일방통행
	양방향 통행
	주차구간
	폐쇄구간
	주차장임시주차장포함



설 전(前) 주말 및 연휴기간 보훈모시미 노선 안내

	보훈모시미 운행 노선
	보훈모시미 미운행 정류장
	대형버스 등 운행노선 (현충원역 ~ 민원안내실)



※ 참배 인원 에 따라 보훈모시미 노선 내 정류장은 탄력적으로 운영 (* 1요역은 도보이동)